

# EVIDENCIAS

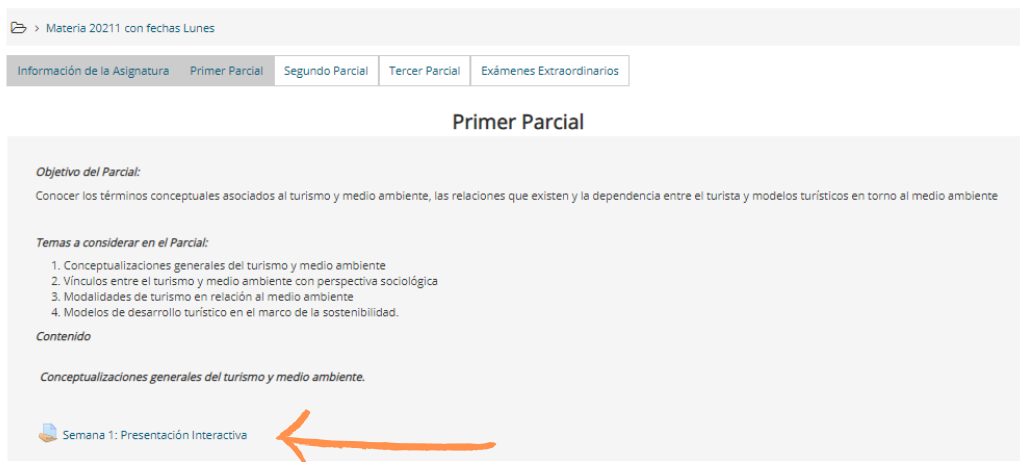
## ¿Qué es una evidencia?

Las evidencias son las actividades realizadas durante las sesiones académicas o bien, actividades desarrolladas en casa.

## ¿Cómo envío una evidencia?

1. Ingresa a la plataforma educativa. Selecciona la materia deseada y elige el parcial correspondiente. Posteriormente, adjunta la actividad a la semana que pertenece.

**Ejemplo: Para adjuntar la evidencia de la tercera semana, debes ubicarte en el Primer Parcial, Semana 1.**



Materia 20211 con fechas Lunes

Información de la Asignatura | **Primer Parcial** | Segundo Parcial | Tercer Parcial | Exámenes Extraordinarios

### Primer Parcial


**Objetivo del Parcial:**  
Conocer los términos conceptuales asociados al turismo y medio ambiente, las relaciones que existen y la dependencia entre el turista y modelos turísticos en torno al medio ambiente

**Temas a considerar en el Parcial:**

1. Conceptualizaciones generales del turismo y medio ambiente
2. Vínculos entre el turismo y medio ambiente con perspectiva sociológica
3. Modalidades de turismo en relación al medio ambiente
4. Modelos de desarrollo turístico en el marco de la sostenibilidad.

**Contenido**

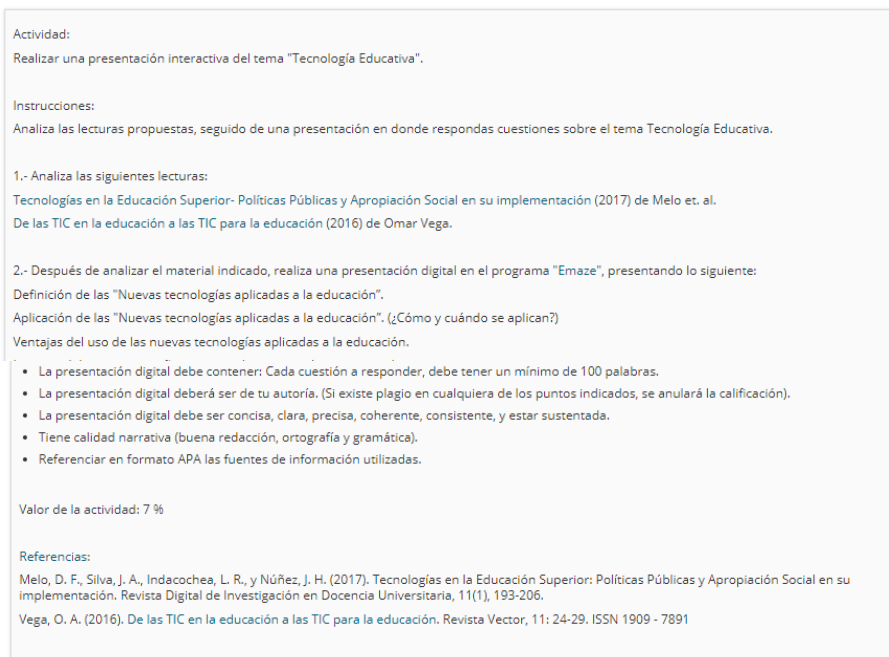
*Conceptualizaciones generales del turismo y medio ambiente.*

 Semana 1: Presentación Interactiva ←

En el apartado de la semana 1, se mostrarán las instrucciones sobre la evidencia y material referente a la clase.

2. Debes seleccionar "Agregar Entrega" una vez que estés listo para adjuntar la evidencia. Si la opción no se encuentra disponible, es debido a que la actividad ya se encuentra cerrada.

### Semana 1: Presentación Interactiva



**Actividad:**  
Realizar una presentación interactiva del tema "Tecnología Educativa".

**Instrucciones:**  
Analiza las lecturas propuestas, seguido de una presentación en donde respondas cuestiones sobre el tema Tecnología Educativa.

1.- Analiza las siguientes lecturas:  
Tecnologías en la Educación Superior- Políticas Públicas y Apropiación Social en su implementación (2017) de Melo et. al.  
De las TIC en la educación a las TIC para la educación (2016) de Omar Vega.

2.- Después de analizar el material indicado, realiza una presentación digital en el programa "Emaze", presentando lo siguiente:  
Definición de las "Nuevas tecnologías aplicadas a la educación".  
Aplicación de las "Nuevas tecnologías aplicadas a la educación". (¿Cómo y cuándo se aplican?)  
Ventajas del uso de las nuevas tecnologías aplicadas a la educación.

- La presentación digital debe contener: Cada cuestión a responder, debe tener un mínimo de 100 palabras.
- La presentación digital deberá ser de tu autoría. (Si existe plagio en cualquiera de los puntos indicados, se anulará la calificación).
- La presentación digital debe ser concisa, clara, precisa, coherente, consistente, y estar sustentada.
- Tiene calidad narrativa (buena redacción, ortografía y gramática).
- Referenciar en formato APA las fuentes de información utilizadas.

Valor de la actividad: 7 %

**Referencias:**  
Melo, D. F., Silva, J. A., Indacochea, L. R., y Núñez, J. H. (2017). Tecnologías en la Educación Superior: Políticas Públicas y Apropiación Social en su implementación. Revista Digital de Investigación en Docencia Universitaria, 11(1), 193-206.  
Vega, O. A. (2016). De las TIC en la educación a las TIC para la educación. Revista Vector, 11: 24-29. ISSN 1909 - 7891

### Estado de la entrega


Estado de la entrega	No entregado
Estado de la calificación	Sin calificar
Fecha de entrega	Monday, 11 de January de 2021, 23:00
Tiempo restante	2 días 9 horas
Última modificación	Saturday, 9 de January de 2021, 13:20

[Agregar entrega](#) ←

Se mostrará la siguiente pantalla.

Semana 1: Presentación Interactiva

3. Se pueden adjuntar archivos de dos formas:

- Arrastra el documento al espacio de archivos adjuntos.
- Selecciona el ícono  en donde se desplegará la siguiente pantalla. Selecciona el archivo deseado y presiona "Subir este Archivo".

4. Se mostrará la siguiente pantalla. Selecciona "Guardar Cambios".

Una vez enviada la evidencia, te deberá llegar a tu correo institucional un mensaje como el siguiente: