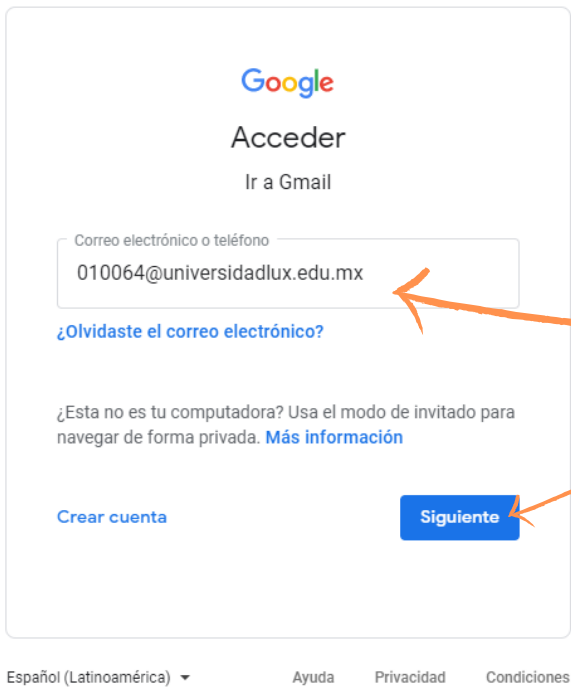


# ACCESO A CORREO INSTITUCIONAL

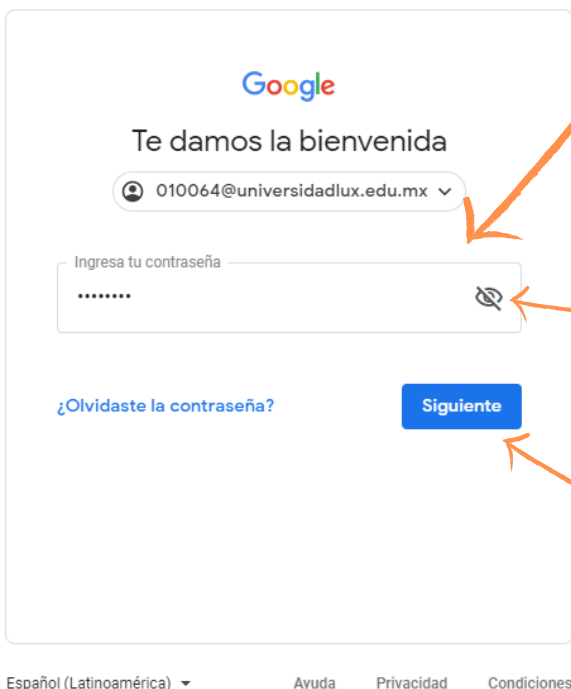
## ¿Cómo ingreso a mi correo institucional?



1. Ingresa a la dirección [www.gmail.com](http://www.gmail.com)

2. Cuando aparezca la siguiente imagen, deberás escribir el usuario; el cual comienza con tu matricula.

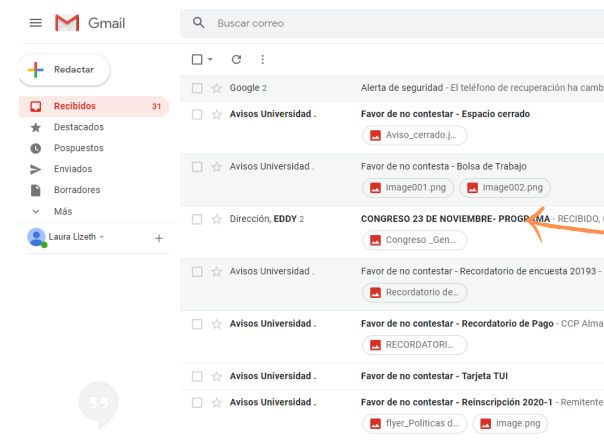
3. Da clic en el botón "siguiente".



1. Ingresa tu contraseña.

2. Puedes darle clic en la siguiente imagen para que sea mostrada la contraseña que ingresaste y verifiques que los caracteres sean correctos.

3. Da clic en el botón "siguiente".



4. Una vez que ingreses a tu correo, se mostrará la siguiente página.